



CÁMARA DE  
**DIPUTADOS**  
LXV LEGISLATURA

DE LA PARIDAD,  
LA INCLUSIÓN Y  
LA DIVERSIDAD

**CE** **LIG**

CENTRO DE ESTUDIOS PARA EL LOGRO DE LA  
IGUALDAD DE GÉNERO

DIRECCIÓN DE ESTUDIOS SOCIALES  
DE LA POSICIÓN Y CONDICIÓN DE LAS  
MUJERES Y LA EQUIDAD DE GÉNERO

2023



**VIOLENCIA  
CONTRA  
LAS MUJERES**

**ABRIL**

# 2023

CIFRAS A ABRIL

**900**

mujeres  
víctimas de  
homicidio  
doloso



**10**

mujeres  
asesinadas  
de forma  
violenta al día



**288**

presuntas  
víctimas de  
feminicidio<sup>1</sup>

**1,188**

muertes violentas  
de mujeres

**281**

presuntos delitos  
de feminicidio

A partir de mayo de 2020 el CELIG da seguimiento puntual a las cifras publicadas por el SESNSP el día 25 de cada mes, de la Información sobre violencia contra las mujeres (incidencia delictiva y llamadas de emergencia 9-1-1).

\* La cifra fue redondeada.

1 Un delito puede conllevar una o más víctimas.

# MÁXIMOS<sup>1</sup> DELITOS Y VÍCTIMAS\* A NIVEL NACIONAL

## 2023

### ENERO

**396** víctimas mujeres de homicidio culposo

### MARZO

**603** delitos de violencia de género en todas sus modalidades distinta a la violencia familiar

## RÉCORDS LLAMADAS AL 911

### MAYO 2022

**34,719** violencia contra la mujer  
**1,347** acoso u hostigamiento sexual

### ABRIL 2023

**701** abuso sexual

## 2022

### MARZO

**193** víctimas mujeres de corrupción de menores

### MAYO

**400** víctimas mujeres de extorsión  
**27,103** delitos de violencia familiar  
**2,313** delitos de violación

### JUNIO

**279** víctimas mujeres de homicidio doloso

## 2021

### AGOSTO

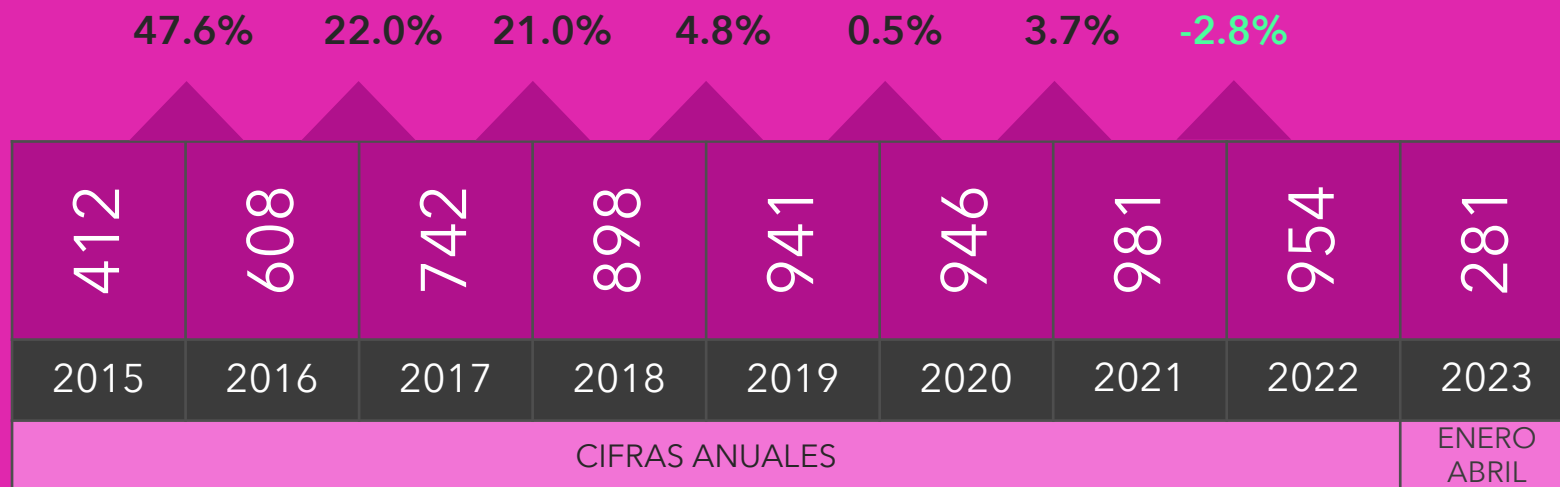
**108** delitos de feminicidio

# Presuntos delitos de feminicidio/acumulado

Enero 2015 - abril 2023  
Tendencia Nacional

En 8 años se ha  
incrementado  
**131.6%**

**6,763**  
**delitos**



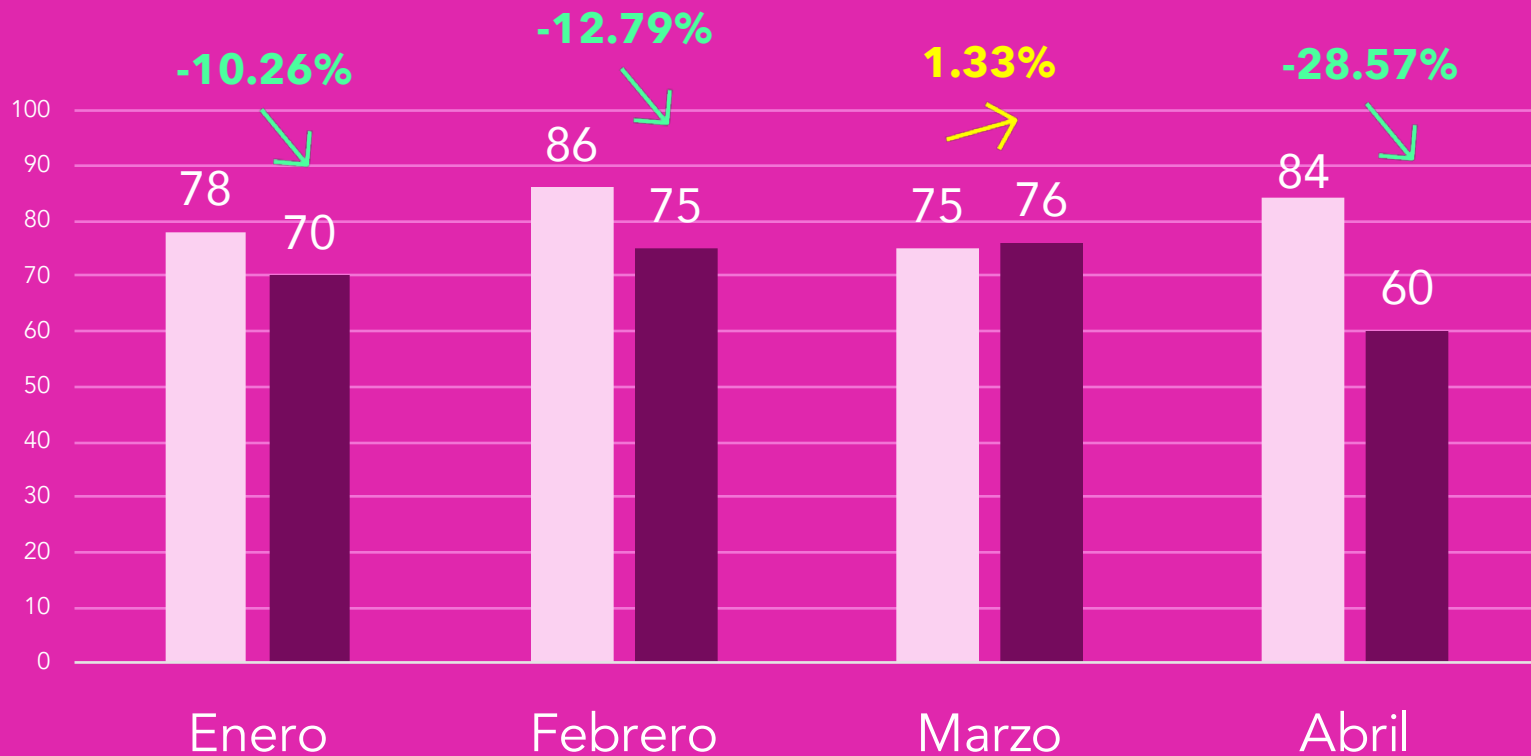
Fuente: Secretariado Ejecutivo del Sistema Nacional de Seguridad Pública. Cifras enero de 2015 a abril de 2023.  
<https://drive.google.com/file/d/1gh15U5y0t9ijnQ3hsNEclF3iHm1JW-Km/view>  
Fecha de actualización: 25 de mayo de 2023.

Presuntos delitos de

# feminicidio/comparativo

Enero - abril,  
2022 y 2023

2022	323	2023	281	DISMINUYE	
				42	-13%
delitos de feminicidio				DELITOS	



Presuntas víctimas mujeres de

# homicidio doloso/acumulado

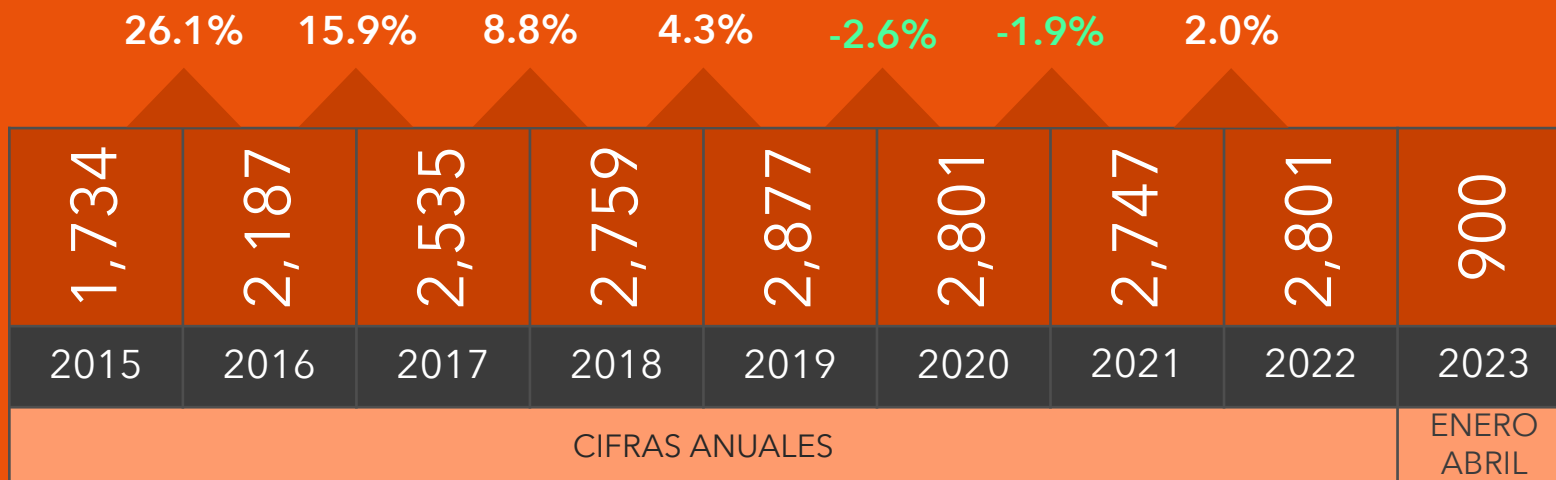
Enero 2015 - abril 2023

Tendencia Nacional

En 8 años se ha incrementado

61.5%

**21,341**  
**delitos**



Fuente: Secretariado Ejecutivo del Sistema Nacional de Seguridad Pública. Cifras enero de 2015 a abril de 2023.

<https://drive.google.com/file/d/1gh15U5y0t9ijnQ3hsNEclF3iHm1JW-Km/view>

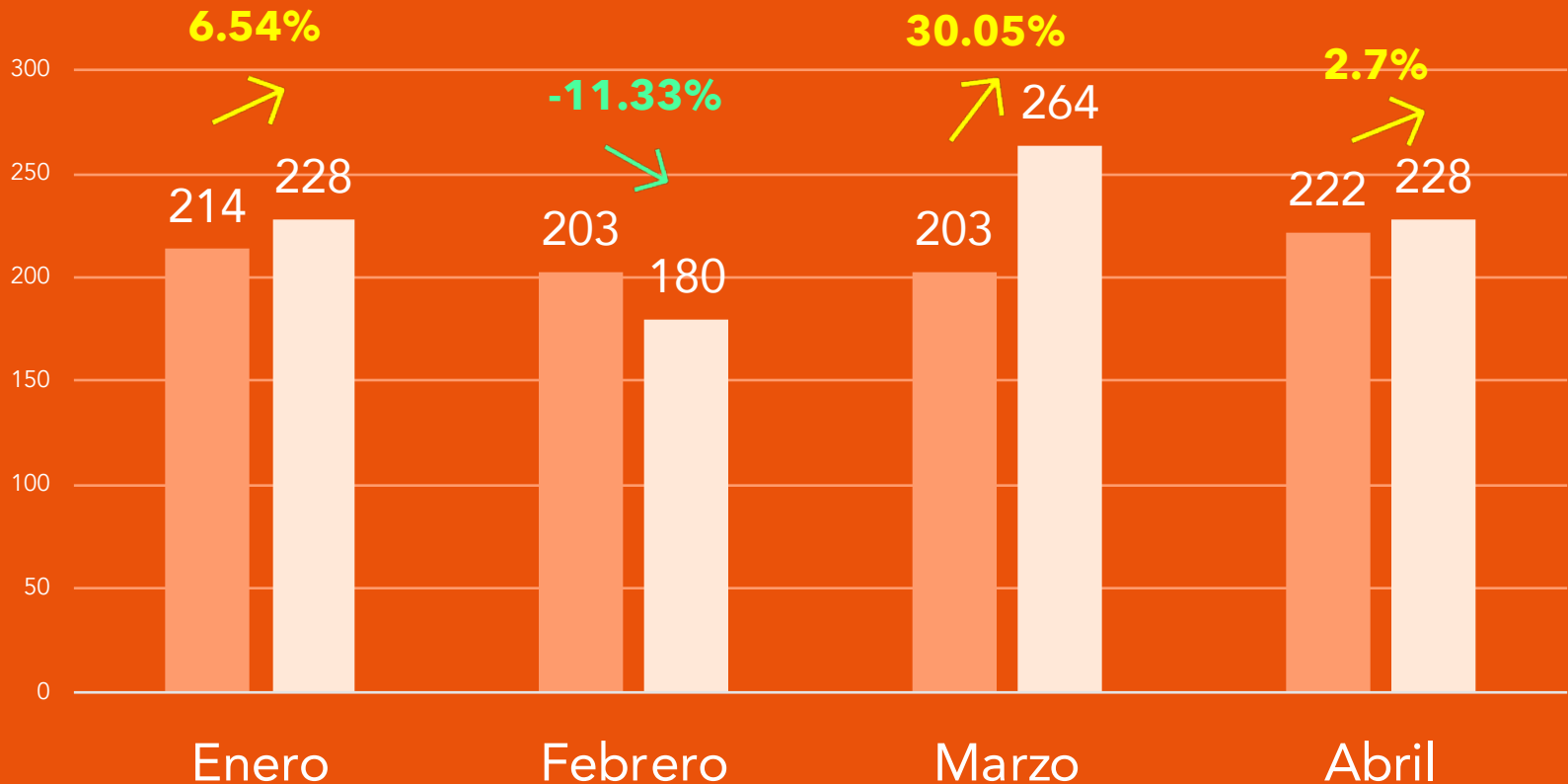
Fecha de actualización: 25 de mayo de 2023.

Presuntos delitos de

# homicidio doloso/comparativo

Enero - abril,  
2022 y 2023

2022	842	2023	900	AUMENTA	6.9%
delitos de homicidio doloso				58 DELITOS	



# Muertes Violentas de Mujeres en México

(Enero 2015 - abril 2023)



**FEMINICIDIOS**

6,763

**HOMICIDIOS DOLOSOS**

21,341

**TOTAL**

28,104

En 8 años se ha incrementado **75%**



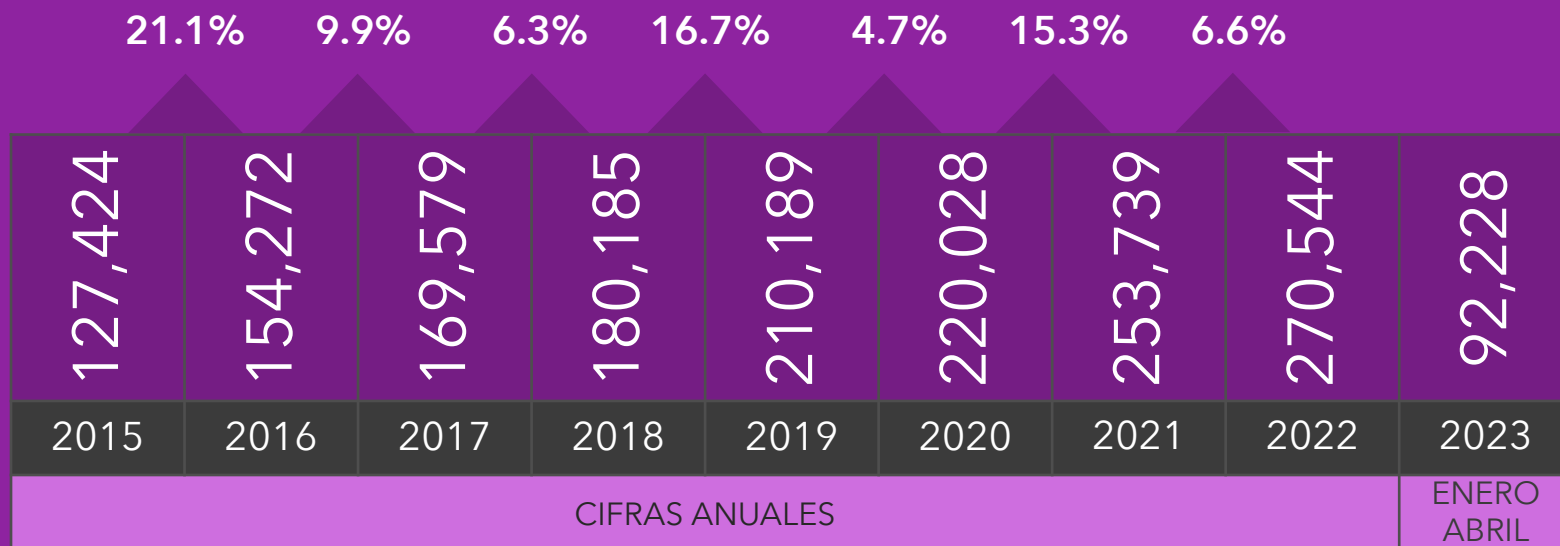
Presuntos delitos de

# violencia familiar/acumulado

Enero 2015 - abril 2023  
Tendencia Nacional

En 8 años se ha  
incrementado  
**112.3%**

**1,678,188**  
**delitos**



Fuente: Secretariado Ejecutivo del Sistema Nacional de Seguridad Pública. Cifras enero de 2015 a abril de 2023.

<https://drive.google.com/file/d/1gh15U5y0t9ijnQ3hsNEclF3iHm1JW-Km/view>

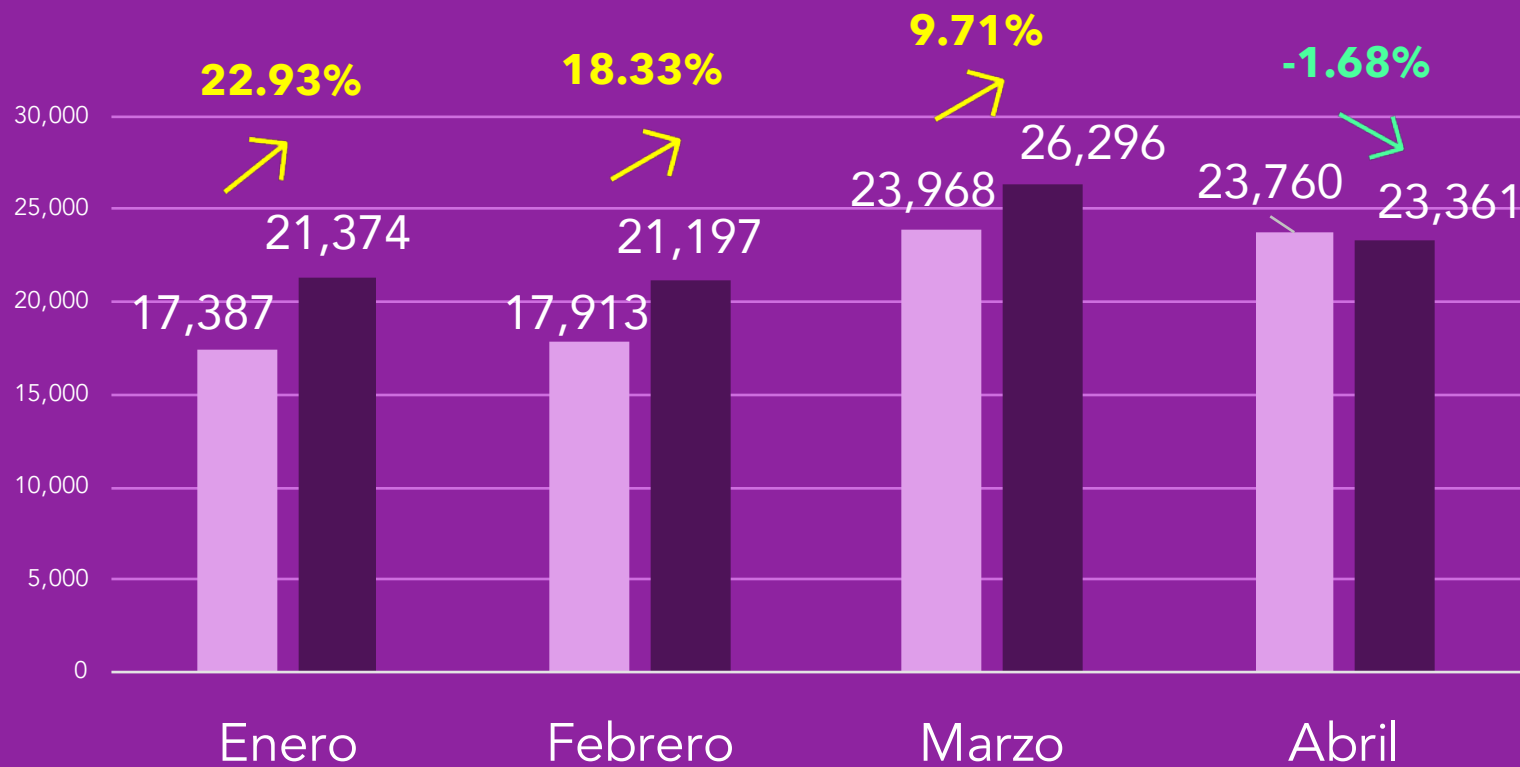
Fecha de actualización: 25 de mayo de 2023.

Presuntos delitos de

# violencia familiar<sup>1</sup> /comparativo

Enero - abril,  
2022 y 2023

2022	83,028	2023	92,228	AUMENTA	9,200	11.1%
delitos de violencia familiar				DELITOS		



1/ Las cifras muestran delitos cometidos en contra de mujeres y hombres. No se desagregan sólo para mujeres.

# Llamadas al 911 (reales)

Enero y abril, 2022 y 2023

RELACIONADAS CON INCIDENTES DE	Enero			Febrero			Marzo			Abril			Total		
	2022	2023	%	2022	2023	%	2022	2023	%	2022	2023	%	2022	2023	%
<b>VIOLENCIA CONTRA LA MUJER</b>	22,571	24,668	9.29	23,189	24,108	3.96	28,832	27,957	-3.03	31,849	30,059	-5.62	106,441	106,792	0.33
<b>ABUSO SEXUAL*</b>	369	543	47.15	415	593	42.89	588	675	14.80	648	701	8.18	2,020	2,512	24.36
<b>ACOSO U HOSTIGAMIENTO SEXUAL*</b>	581	815	40.28	609	777	27.59	953	1,057	10.91	1,114	986	-11.49	3,257	3,635	11.61
<b>VIOLACIÓN*</b>	234	276	17.95	255	257	0.78	326	360	10.43	345	331	-4.06	1,160	1,224	5.52
<b>VIOLENCIA DE PAREJA*</b>	18,568	19,540	5.23	18,237	18,202	-0.19	22,132	21,398	-3.32	23,959	23,030	-3.88	82,896	82,170	-0.88
<b>VIOLENCIA FAMILIAR*</b>	46,538	44,328	-4.75	43,360	41,164	-5.06	52,220	47,106	-9.79	58,951	51,416	-12.78	201,069	184,014	-8.48
<b>TOTAL</b>	<b>88,861</b>	<b>90,170</b>	<b>1.47</b>	<b>86,065</b>	<b>85,101</b>	<b>-1.12</b>	<b>105,051</b>	<b>98,553</b>	<b>-6.19</b>	<b>116,866</b>	<b>106,523</b>	<b>-8.85</b>	<b>396,843</b>	<b>380,347</b>	<b>-4.16</b>

\* Las cifras muestran los incidentes cometidos contra mujeres y hombres, no se desagregan por sexo.

# La violencia llama al 911

Enero - abril 2023

## LLAMADAS

184,014	82,170	106,792	3,635	2,512	1,224
violencia familiar	violencia de pareja	violencia contra la mujer	acoso u hostigamiento sexual	abuso sexual	violación



3.8%



1.7%



2.21%



0.08%



0.05%



0.03%

**4,842,298** total de llamadas al 911

**380,347** total de llamadas de estos incidentes

# Presuntos delitos

Tendencia Nacional  
Enero - abril, 2022 y 2023

	Enero			Febrero			Marzo			Abril			Total		
	2022	2023	%	2022	2023	%	2022	2023	%	2022	2023	%	2022	2023	%
LESIONES DOLOSAS	4,547	5,124	12.69	4,535	5,274	16.30	5,958	6,424	7.82	5,926	5,687	-4.03	20,966	22,509	7.36
VIOLENCIA FAMILAR*	17,387	21,374	22.93	17,913	21,197	18.33	23,968	26,296	9.71	23,760	23,361	-1.68	83,028	92,228	11.08
VIOLENCIA DE GÉNERO* EN TODAS SUS MODALIDADES DISTINTA A LA VIOLENCIA FAMILAR	306	518	69.28	308	474	53.90	465	603	29.68	496	554	11.69	1,575	2,149	36.44
VIOLACIÓN <sup>1</sup>	1,428	1,793	25.56	1,599	1,741	8.88	2,284	2,312	1.23	2,141	1,884	-12.00	7,452	7,730	3.73
<b>TOTAL</b>	<b>23,668</b>	<b>28,809</b>	<b>21.72</b>	<b>24,355</b>	<b>28,686</b>	<b>17.78</b>	<b>32,675</b>	<b>35,635</b>	<b>9.06</b>	<b>32,323</b>	<b>31,486</b>	<b>-2.59</b>	<b>113,021</b>	<b>124,616</b>	<b>10.26</b>

\* Las cifras muestran los incidentes cometidos contra mujeres y hombres, no se desagregan por sexo.

1/ Incluye violación simple y violación equiparada. Las cifras muestran delitos cometidos en contra de hombres y mujeres. No se desagrega sólo para mujeres.

Presuntos

# delitos de


**7,730**

**VIOLACIÓN**



**64**

\* personas<sup>1</sup>  
violadas  
al día



**92,228**

**VIOLENCIA  
FAMILIAR**



**769**

\* personas  
violentadas  
en su hogar  
al día



**2,149**

**VIOLENCIA  
DE GÉNERO**



**18**

\* casos al día



en todas sus modalidades distinta a la violencia familiar.

\* La cifra fue redondeada.

1/ Incluye violación simple y violación equiparada. Las cifras muestran delitos cometidos en contra de hombres y mujeres. No se desagrega sólo para mujeres.



CÁMARA DE  
**DIPUTADOS**  
LXV LEGISLATURA

DE LA PARIDAD,  
LA INCLUSIÓN Y  
LA DIVERSIDAD

<http://www3.diputados.gob.mx>

# CE LIG

CENTRO DE ESTUDIOS PARA EL LOGRO DE LA  
**IGUALDAD DE GÉNERO**

Dirección de Estudios Sociales de la Posición y  
Condición de las Mujeres y la Equidad de Género



@CELIGMexico



@CeligOficial



@celigoficial



55 5036 0000, ext. 59218 y 59211



celigidifusion@diputados.gob.mx